

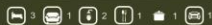
LAND  
**110**  
BUILDING  
**150**  
KAVLING  
**9x12,25**

Spesifikasi Bangunan

**PONDASI :**  
Batu Bata  
**STRUKTUR BANGUNAN :**  
Beton Bertulang  
**DINDING :**  
Batu Bata  
**PLAFOND :**  
Gypsum / Plesteran  
**BANGSA ASP :**  
Batu Hiran  
**ATAP :**  
Keramik Beton Corang / Beton  
**FINISHING LANTAI :**  
Parket Marmer  
**AIR :**  
PVC  
**KIDDER :**  
Kaca Kaca 5/15  
**DAUN PINTU :**  
Kaca Kaca 5/15  
**DAUN JENDELA :**  
Kaca Kaca 5/15 + Kaca Berbing 8 mm  
**LANTAI :**  
Parket Marmer 60 x 60  
Parket Marmer 30 x 30 & 30 x 30



tipe Orchid



DENAH LANTAI 1

DENAH LANTAI 2

LAND  
**110**  
BUILDING  
**150**  
KAVLING  
**9x12,25**

Spesifikasi Bangunan

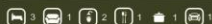
**PONDASI :**  
Batu Bata  
**STRUKTUR BANGUNAN :**  
Beton Bertulang  
**DINDING :**  
Batu Bata  
**PLAFOND :**  
Gypsum / Plesteran  
**BANGSA ASP :**  
Batu Hiran  
**ATAP :**  
Keramik Beton Corang / Beton  
**FINISHING LANTAI :**  
Parket Marmer  
**AIR :**  
PVC  
**KIDDER :**  
Kaca Kaca 5/15  
**DAUN PINTU :**  
Kaca Kaca 5/15  
**DAUN JENDELA :**  
Kaca Kaca 5/15 + Kaca Berbing 8 mm  
**LANTAI :**  
Parket Marmer 60 x 60  
Parket Marmer 30 x 30 & 30 x 30

**FINISHING DINDING APURANG :**  
Kaca Kaca  
Parket Marmer  
**KLOSET :**  
Dudukan TOTO / toilet  
**LAIN :**  
Lain-lain

\*Luar dalam dan luar bangunan akan dipasang cat sesuai dengan warna yang diinginkan. Untuk lebih jelasnya, silakan hubungi kami.



tipe Orchid



DENAH LANTAI 1

DENAH LANTAI 2

LAND  
**110**  
BUILDING  
**70**  
KAVLING  
**9x12,25**

Spesifikasi Bangunan

**PONDASI :**  
Batu Bata  
**STRUKTUR BANGUNAN :**  
Beton Bertulang  
**DINDING :**  
Batu Bata  
**PLAFOND :**  
Gypsum / Plesteran  
**BANGSA ASP :**  
Batu Hiran  
**ATAP :**  
Keramik Beton Corang / Beton  
**FINISHING LANTAI :**  
Parket Marmer  
**AIR :**  
PVC  
**KIDDER :**  
Kaca Kaca 5/15  
**DAUN PINTU :**  
Kaca Kaca 5/15  
**DAUN JENDELA :**  
Kaca Kaca 5/15 + Kaca Berbing 8 mm  
**LANTAI :**  
Parket Marmer 60 x 60  
Parket Marmer 30 x 30 & 30 x 30



tipe Jasmine



DENAH

LAND  
**110**  
BUILDING  
**70**  
KAVLING  
**9x12,25**

Spesifikasi Bangunan


**PONDASI :**  
Batu Bata  
**STRUKTUR BANGUNAN :**  
Beton Bertulang  
**DINDING :**  
Batu Bata  
**PLAFOND :**  
Gypsum / Plesteran  
**BANGSA ASP :**  
Batu Hiran  
**ATAP :**  
Keramik Beton Corang / Beton  
**FINISHING LANTAI :**  
Parket Marmer  
**AIR :**  
PVC  
**KIDDER :**  
Kaca Kaca 5/15  
**DAUN PINTU :**  
Kaca Kaca 5/15  
**DAUN JENDELA :**  
Kaca Kaca 5/15 + Kaca Berbing 8 mm  
**LANTAI :**  
Parket Marmer 60 x 60  
Parket Marmer 30 x 30 & 30 x 30

**FINISHING DINDING APURANG :**  
Kaca Kaca  
Parket Marmer  
**KLOSET :**  
Dudukan TOTO / toilet  
**LAIN :**  
Lain-lain

\*Luar dalam dan luar bangunan akan dipasang cat sesuai dengan warna yang diinginkan. Untuk lebih jelasnya, silakan hubungi kami.



tipe Jasmine



DENAH